

Rhetorik überzeugend reden und argumentieren Live-Online






Agenda für den 5. Mai 2021 (14:00 - 19:00)

Die angegebenen Zeiten und thematischen Inhalte spiegeln den aktuellen Planungsstand wider und können sich ggf. noch geringfügig verändern.

Ca. 3 Wochen vor Start des Online-Seminars wird eine **Vorbereitungsaufgabe** als PDF-Datei zum Download bereitgestellt und die Teilnehmer*innen entsprechend per E-Mail informiert. Die Aufgabe beinhaltet die Vorbereitung eines berufsbezogenen Überzeugungsvortrags.

Der Zahl der Teilnehmer*innen ist auf 10 Personen begrenzt.

14:00 – 14:25 	Seminareröffnung <ul style="list-style-type: none"> ■ Begrüßung, Bedieneroberfläche ■ Kurzvorstellung der Teilnehmer*innen ■ Erhebung zentraler Fragen zu Argumentieren ■ Überblick über Seminarinhalte
14:30 – 15:30 	Grundlagen einer Argumentation <ul style="list-style-type: none"> ■ Theorie-Input Argumenttypen, Vorteilsargumente ■ Beantwortung von Fragen der Teilnehmer*innen ■ Transfer: Optimierung des eigenen Überzeugungsvortrags
15:30 – 15:45 	Pause
15:45 – 16:15 	Aufbau eines Überzeugungsvortrags (Monolog) <ul style="list-style-type: none"> ■ Theorie-Input: Statementformel und Dialektische Formel ■ Beantwortung von Fragen der Teilnehmer*innen ■ Transfer: Optimierung des eigenen Überzeugungsvortrags
16:20 – 16:45 	Verständlichkeitskriterien <ul style="list-style-type: none"> ■ Theorie-Input: Dimensionen inhaltlicher Verständlichkeit ■ Miniübung: Erhöhung der Stimulanz ■ Transfer: Optimierung des eigenen Überzeugungsvortrags
16:50 – 17:00 	Vorbereitung der Gruppenarbeit zur Vortragssimulation <ul style="list-style-type: none"> ■ Ablaufprozedere: Thema, Publikum, erforderliches Vorwissen ■ Feedback: Gliederung, Argumentation, Verständlichkeit ■ Kurzeinweisung: Breakout-Rooms, Gruppenarbeit

17:00 – 17:15	 	Pause / letzte Vorbereitungen bis zum Halten der Überzeugungsvorträge
17:15 – 18:30		Überzeugungsvorträge Live als Monolog im Breakout <ul style="list-style-type: none"> ■ Bildung von 2 Arbeitsgruppen a 5 Teilnehmer*innen ■ Simulation von 5 Überzeugungsvorträgen mit Sofort-Feedback an Vortragende (15 Minuten je Teilnehmer*in für Vorabinformation zum Thema, Halten des Vortrags, Feedback der Beobachter*innen)
18:30 – 18:45		Reflexion der Gruppenarbeit <ul style="list-style-type: none"> ■ Erkenntnisse aus der Simulation der Überzeugungsvorträge ■ Beantwortung von Fragen der Teilnehmer*innen ■ Reserve: Argumentation im Dialog nach dem Vortrag
18:45 – 19:00		Seminarabschluss <ul style="list-style-type: none"> ■ Seminauswertung: Lernerfolge, Umsetzung in die Praxis ■ Ausblick auf das Präsenzseminar ■ Verabschiedung der Teilnehmer*innen

Login-Hinweise Adobe Connect

- Der genaue Veranstaltungslink zum Meetingraum wird Mitte April bekanntgegeben, die URL von Linzbach-Consulting lautet: <http://linzbachconsulting.adobeconnect.com>
- Der Zugang kann via Browser oder via Adobe-Connect-App erfolgen, in beiden Fällen ist der Veranstaltungslink einzugeben. Die Verwendung der App bietet sich an, wenn die Internetverbindung eine zu geringe Datenübertragungsrate aufweist.
- Die Adobe-Connect-App kann für vier verschiedene Betriebssysteme (Windows, Mac, iOS, Android) unter nachfolgendem Link gedownloadet werden:
<https://helpx.adobe.com/de/adobe-connect/connect-downloads-updates.html>
- Teilnehmer*innen können unter dem Link
https://linzbachconsulting.adobeconnect.com/common/help/de/support/meeting_test.htm
einen Systemtest zur Überprüfung von Betriebssystem, Browser, Konnektivität und Übertragungsgeschwindigkeit durchführen. Dort finden sich auch weiterführende Hinweise.
- Die Hardware-Voraussetzungen, über die ein/-e Teilnehmer*in bei Nutzung von Adobe-Connect-Meeting-Anwendungen verfügen sollten, sind unter nachfolgendem Link einsehbar.
<https://helpx.adobe.com/de/adobe-connect/using/user-guide.html/de/adobe-connect/tech-specs.ug.html>
- Eine Kurzanleitung zur Teilnahme an Adobe-Connect-Meetings (Quickstart-Guide) findet sich als PDF-Datei zum Downloaden unter folgendem Link:
<https://adobeconnect.eu/2021/02/22/quick-start-guides/>
Bitte dort die Version für Teilnehmer*innen auswählen.